



MS SWISS SAPPHIRE



SCYLLA



MS SWISS SAPPHIRE

★★★★★ SUPERIOR

BAUJAHR	2008
LÄNGE	110 m
BREITE	11,40 m
TIEFGANG	1,50 m
BESATZUNG	36 Personen
PASSAGIERE	104 Personen
STROMSPANNUNG	220 Volt
FLAGGE	Schweiz

RESTAURANT

Bistro Bar (Arthur's) | Durch die offene Küche eignet sich dieses Restaurant hervorragend für entspannte Mahlzeiten.

GEMEINSCHAFTSBEREICHE UND SERVICES

Eine stilvolle Ankunft ist dank der grosszügigen Eingangshalle samt Rezeption und Boutique garantiert. Das Schiff bietet zahlreiche Möglichkeiten, um Spass zu haben: eine Lounge mit Tanzfläche, einem Fitnessraum und ein Sonnendeck mit Whirlpool. Alle Decks (ausgenommen das Smaragd Deck) sind durch einen Fahrstuhl miteinander verbunden.

KABINEN

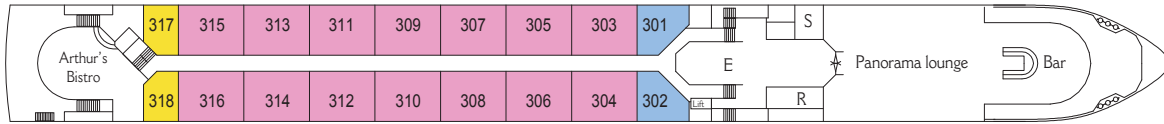
Die MS SWISS SAPPHIRE zeichnet sich durch luxuriöse Kabinen aus. 20 Suiten, 5 Mini-Suiten, 14 Master-Suiten und 13 Doppelkabinen bieten all den Platz und Komfort, den die Gäste brauchen. In jeder Kabine stehen Ihnen ein Flatscreen-TV, Minibar, Safe, Haartrockner, Klimaanlage, Dusche und WC zur Verfügung.

QUALITY,
OUR PASSION.

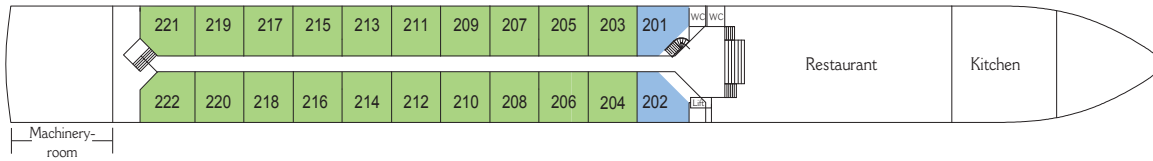
Swiss Sapphire

- E Entrance / Eingang
- S Souvenirshop / Souvenirshop
- R Reception desk / Rezeption
- Double cabin / Zweibettkabine
- Suite / Suite
- Mini-Suite / Mini-Suite
- Master-Suite / Master-Suite

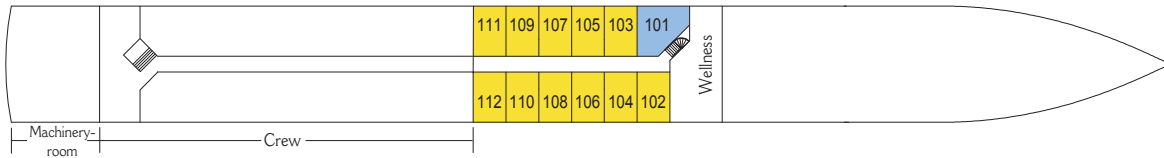
DIAMONDDECK



RUBYDECK



EMERALDDECK



MS SWISS SAPPHIRE